



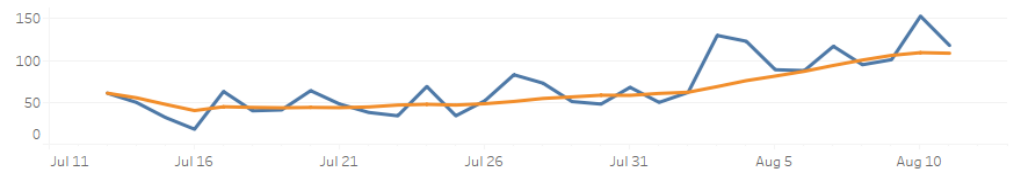
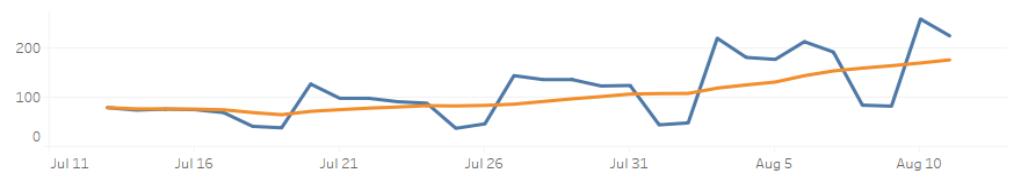
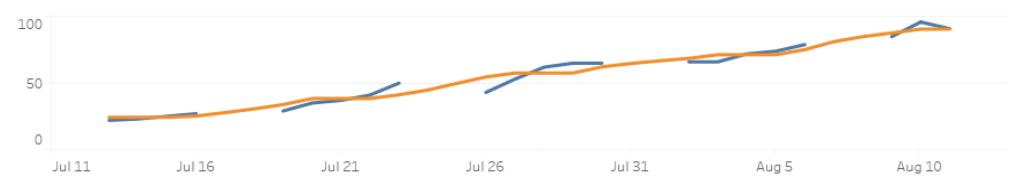
Volúmenes Hospitalarios de COVID-19

Volumen de Pacientes Hospitalizados por COVID-19 Los últimos 30 días				
	45		Porcentaje de Pacientes Hospitalizados sin Vacunar	80%
El Día Anterior	Discharges	5	Total ¹ Hospitalizados	2140
	Muertes	1	Total Recuperado	1867
			Total De Muertes	228

Pruebas y Vacunaciones De COVID-19

Pruebas Positivas De COVID-19 Los Últimos 30 Días			
	20.8%		Porcentaje de Casos Positivos sin Vacunar
Total Vacunas Hasta La Fecha ³	87043		
Pruebas Positivas Los Últimos 7 Días			

Volúmenes De La Clínica Cotton O'Neil

Pruebas De Auto-Servicio Últimos 30 Días				
	118		Atención Primaria Mejorada Total	1132
"Llame Antes De Irte" Volumen De La Línea Directa Últimos 30 Días				
225				
Activo Pacientes De Atención Primaria Mejorados Últimos 30 Días				
91				
Pruebas De Auto-Servicio Corriente				
Llame Antes De Irte Corriente				
Atención Primaria Mejorada Corriente				

Salud De Los Miembros Del Equipo

Casos Activos Corriente	Proveedor	2
	Empleado	30

1 - Esta métrica es acumulativa pandémica desde Marzo de 2020

2 - Esta métrica corresponde a los 7 días anteriores. Por ejemplo, el promedio de 7 días considerado para el 9/5/2020 sería 8/29/2020-9/4/2020.

3 - Esta métrica es acumulativa para la 1ª y 2ª dosis.

4 - Vacunados incluye a todos los individuos completamente vacunados > 14 días desde la última dosis