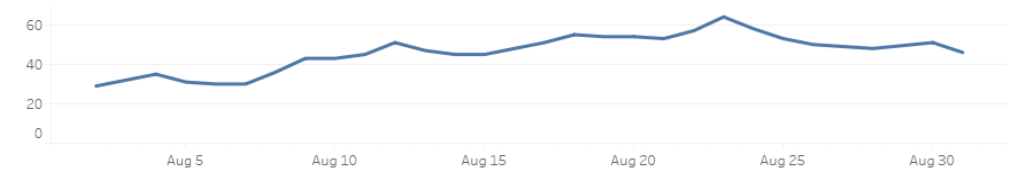
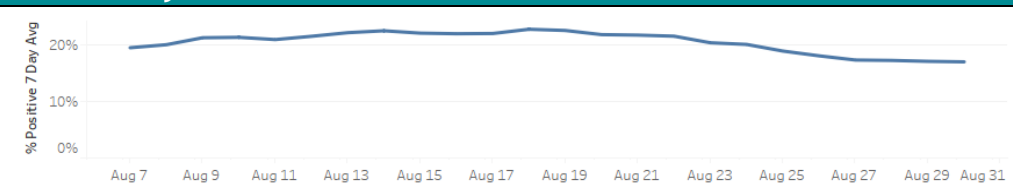
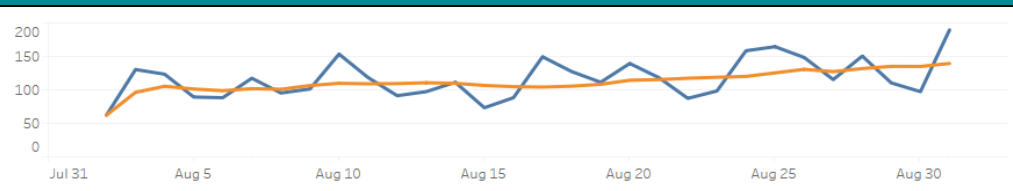
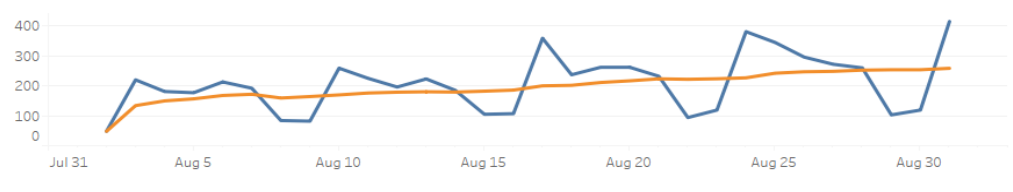
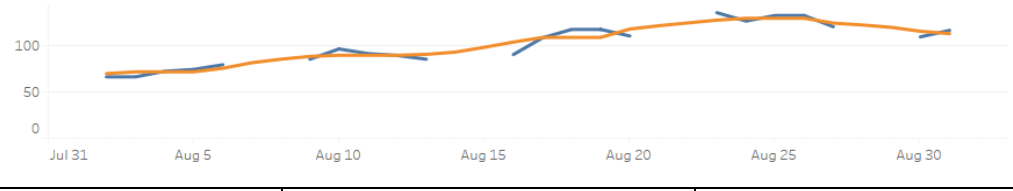


Volúmenes Hospitalarios de COVID-19				
Volumen de Pacientes Hospitalizados por COVID-19 Los últimos 30 días				
Pacientes Hospitalizados Corriente Con COVID-19	46	Porcentaje de Pacientes Hospitalizados sin Vacunar	83%	
El Día Anterior	Discharges	6	Total ¹ Hospitalizados	2311
	Muertes	0	Total Recuperado	2022
			Total De Muertes	243

Pruebas y Vacunaciones De COVID-19			
Pruebas Positivas De COVID-19 Los Últimos 30 Días			
Total Vacunas Hasta La Fecha ³	88035		
Pruebas Positivas Los Últimos 7 Días	16.9%	Porcentaje de Casos Positivos sin Vacunar	75%

Volúmenes De La Clínica Cotton O'Neil			
Pruebas De Auto-Servicio Últimos 30 Días			
"Llame Antes De Irte" Volumen De La Línea Directa Últimos 30 Días			
Activo Pacientes De Atención Primaria Mejorados Últimos 30 Días			
Pruebas De Auto-Servicio Corriente	189	Atención Primaria Mejorada Total	1460
Llame Antes De Irte Corriente	415		
Atención Primaria Mejorada Corriente	116		

Salud De Los Miembros Del Equipo		
Casos Activos Corriente	Proveedor	0
	Empleado	31

1 - Esta métrica es acumulativa pandémica desde Marzo de 2020

2 - Esta métrica corresponde a los 7 días anteriores. Por ejemplo, el promedio de 7 días considerado para el 9/5/2020 sería 8/29/2020-9/4/2020.

3 - Esta métrica es acumulativa para la 1ª y 2ª dosis.

4 - Vacunados incluye a todos los individuos completamente vacunados > 14 días desde la última dosis