


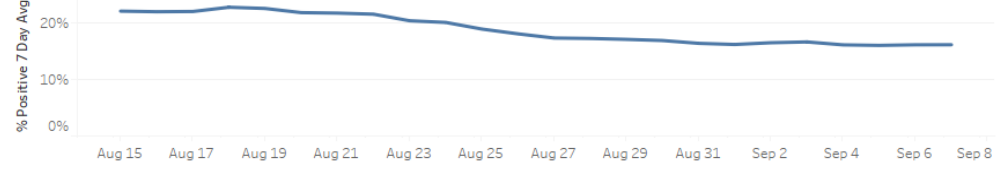
Tanteador COVID-19

9/8/2021

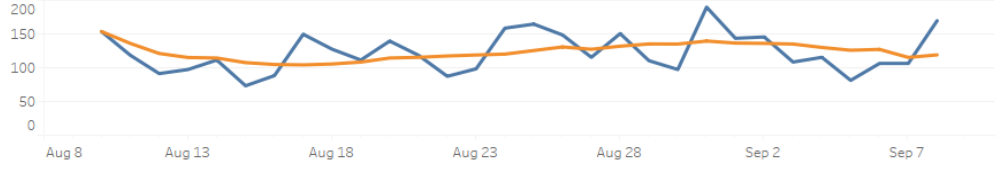
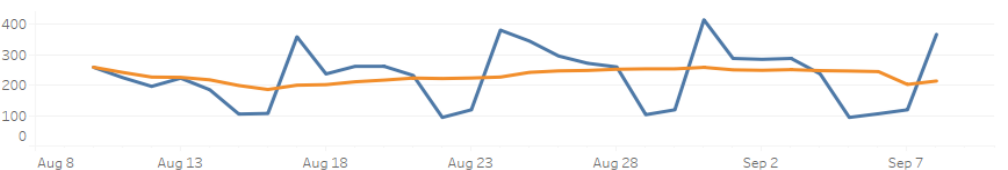
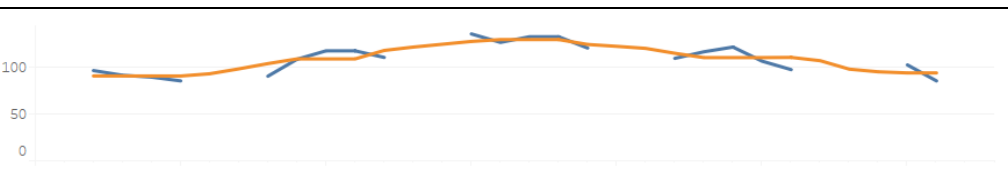
Volúmenes Hospitalarios de COVID-19

Volumen de Pacientes Hospitalizados por COVID-19 Los últimos 30 días			
Pacientes Hospitalizados Corriente Con COVID-19	56		Porcentaje de Pacientes Hospitalizados sin Vacunar 93%
El Día Anterior	Discharges	4	Total ¹ Hospitalizados 2389
	Muertes	0	Total Recuperado 2083
			Total De Muertes 250

Pruebas y Vacunaciones De COVID-19

Pruebas Positivas De COVID-19 Los Últimos 30 Días			
Total Vacunas Hasta La Fecha ³	88413		
Pruebas Positivas Los Últimos 7 Días	16.1%		Porcentaje de Casos Positivos sin Vacunar 80%

Volúmenes De La Clínica Cotton O'Neil

Pruebas De Auto-Servicio Últimos 30 Días			
"Llame Antes De Irte" Volumen De La Línea Directa Últimos 30 Días			
Activo Pacientes De Atención Primaria Mejorados Últimos 30 Días			
Pruebas De Auto-Servicio Corriente	169	Atención Primaria Mejorada Total	1529
Llame Antes De Irte Corriente	367		
Atención Primaria Mejorada Corriente	85		

Salud De Los Miembros Del Equipo

Casos Activos Corriente	Proveedor	0
	Empleado	52

1 - Esta métrica es acumulativa pandémica desde Marzo de 2020

2 - Esta métrica corresponde a los 7 días anteriores. Por ejemplo, el promedio de 7 días considerado para el 9/5/2020 sería 8/29/2020-9/4/2020.

3 - Esta métrica es acumulativa para la 1ª y 2ª dosis.

4 - Vacunados incluye a todos los individuos completamente vacunados > 14 días desde la última dosis