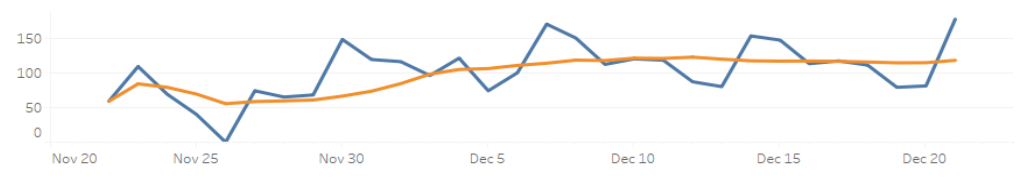
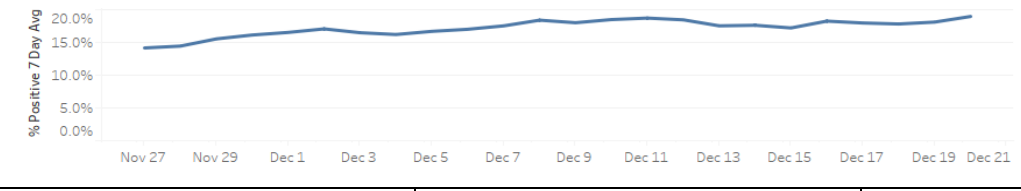


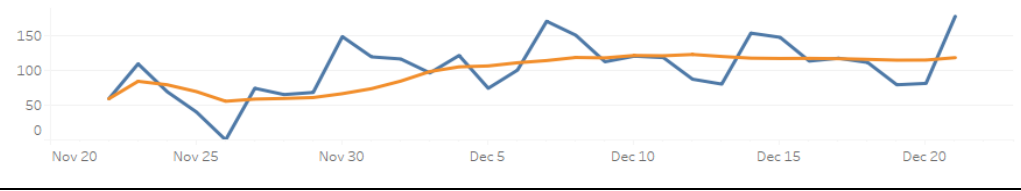
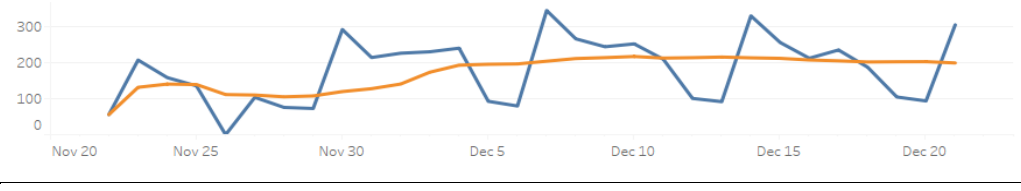
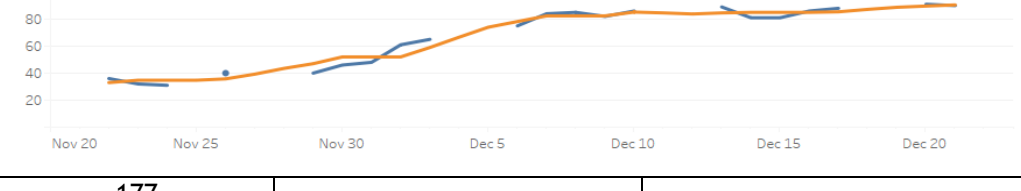
Volúmenes Hospitalarios de COVID-19

Volumen de Pacientes Hospitalizados por COVID-19 Los últimos 30 días				
	Pacientes Hospitalizados Corriente Con COVID-19	58	Porcentaje de admisiones de COVID-19 sin vacunar o con la última dosis hace más de 6 meses ⁵	94%
El Día Anterior	Descargas	7	Total ¹ Hospitalizados	2985
	Muertes	1	Total Recuperado	2619
			Total De Muertes	308

Pruebas y Vacunaciones De COVID-19

Pruebas Positivas De COVID-19 Los Últimos 30 Días			
	Vacunas Totales Hasta La Fecha ³	97641	Porcentaje de casos positivos sin vacunar o con la última dosis/refuerzo hace más de 6 meses ⁶
7 días de positividad ²	18.8%		
vacuna / dosis de refuerzo dentro de los 6 meses	5.9%		

Volúmenes De La Clínica Cotton O'Neil

Pruebas De Auto-Servicio Últimos 30 Días			
	"Llame Antes De Irte" Volumen De La Línea Directa Últimos 30 Días		
Activo Pacientes De Atención Primaria Mejorados Últimos 30 Días			
	Pruebas De Auto-Servicio Corriente	177	Atención Primaria Mejorada Total
Llame Antes De Irte Corriente	306		
Atención Primaria Mejorada Corriente	90		

Salud De Los Miembros Del Equipo

Casos Activos Corriente	Proveedor	2
	Empleado	32

1 - Esta métrica es acumulativa pandémica desde Marzo de 2020

2 - Esta métrica corresponde a los 7 días anteriores.

3 - Esta métrica es acumulativa para todas las dosis dadas.

4 - Vacunados incluye a todos los individuos completamente vacunados> 14 días desde la última dosis

5 - COVID-19 Admisiones últimos 90 días

6 - Pruebas positivas de COVID-19 últimos 30 días