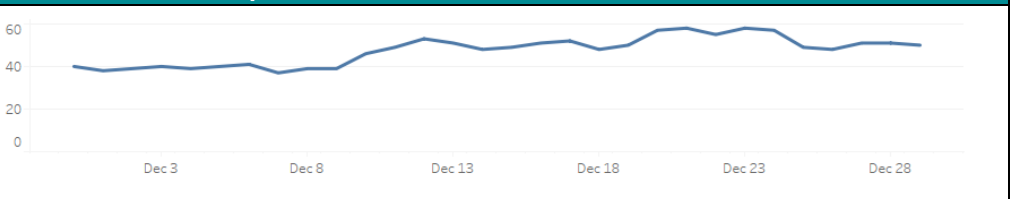
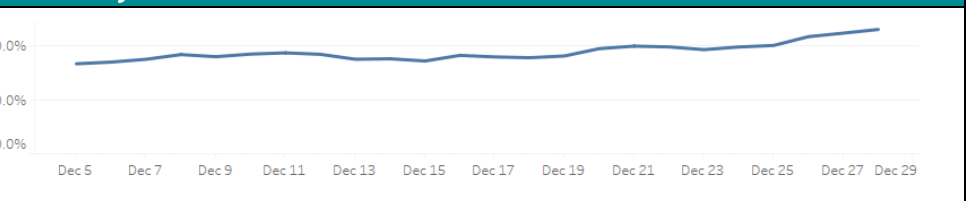


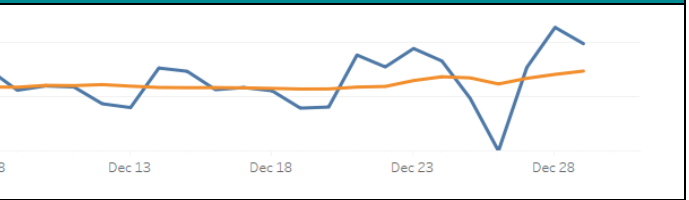
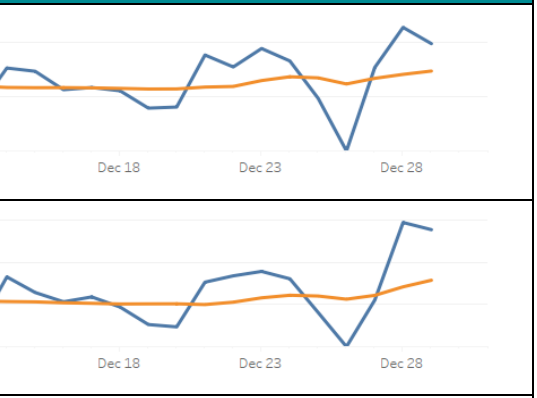
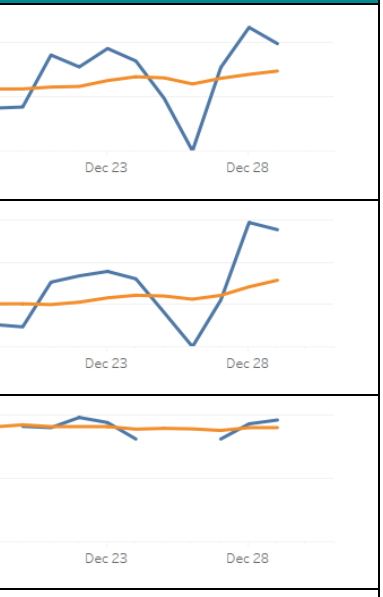
Volúmenes Hospitalarios de COVID-19

Volumen de Pacientes Hospitalizados por COVID-19 Los últimos 30 días				
	50		Porcentaje de admisiones de COVID-19 sin vacunar o con la última dosis hace más de 6 meses ⁵	
El Día Anterior	Descargas	15	Total ¹ Hospitalizados	3048
	Muertes	1	Total Recuperado	2681
			Total De Muertes	317

Pruebas y Vacunaciones De COVID-19

Pruebas Positivas De COVID-19 Los Últimos 30 Días			
	98143		Porcentaje de casos positivos sin vacunar o con la última dosis/refuerzo hace más de 6 meses ⁶
Vacunas Totales Hasta La Fecha ³	98143	88%	
7 días de positividad ²	23.0%		
vacuna / dosis de refuerzo dentro de los 6 meses	11.4%		

Volúmenes De La Clínica Cotton O'Neil

Pruebas De Auto-Servicio Últimos 30 Días			
	198		Atención Primaria Mejorada Total
"Llame Antes De Irte" Volumen De La Línea Directa Últimos 30 Días			
Activo Pacientes De Atención Primaria Mejorados Últimos 30 Días			
Pruebas De Auto-Servicio Corriente	198	2419	
Llame Antes De Irte Corriente	555		
Atención Primaria Mejorada Corriente	96		

Salud De Los Miembros Del Equipo

Casos Activos Corriente	Proveedor	3
	Empleado	54

1 - Esta métrica es acumulativa pandémica desde Marzo de 2020

2 - Esta métrica corresponde a los 7 días anteriores.

3 - Esta métrica es acumulativa para todas las dosis dadas.

4 - Vacunados incluye a todos los individuos completamente vacunados- 14 días desde la última dosis

5 - COVID-19 Admisiones últimos 90 días

6 - Pruebas positivas de COVID-19 últimos 30 días