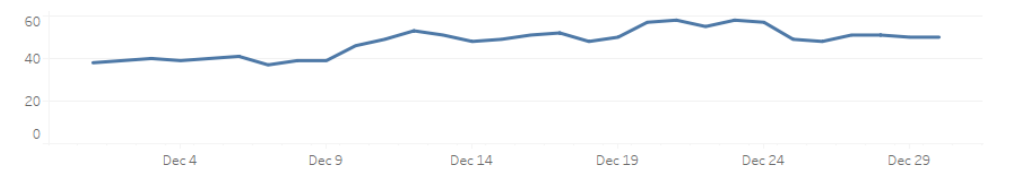
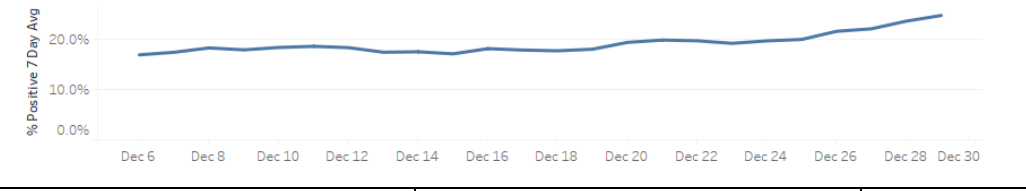


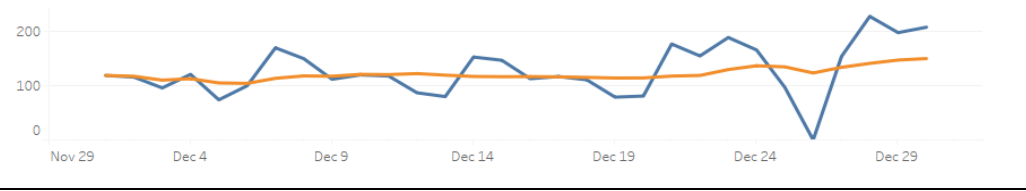
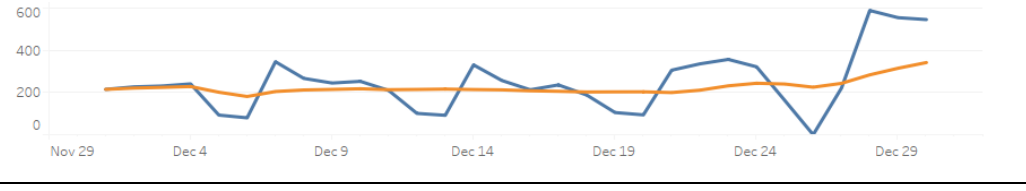
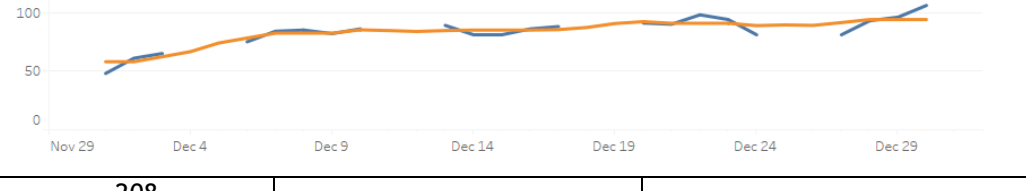
Volúmenes Hospitalarios de COVID-19

Volumen de Pacientes Hospitalizados por COVID-19 Los últimos 30 días				
	50		Porcentaje de admisiones de COVID-19 sin vacunar o con la última dosis hace más de 6 meses ⁵	
El Día Anterior	Descargas	6	Total ¹ Hospitalizados	3055
	Muertes	1	Total Recuperado	2687
			Total De Muertes	318

Pruebas y Vacunaciones De COVID-19

Pruebas Positivas De COVID-19 Los Últimos 30 Días			
	98143		Porcentaje de casos positivos sin vacunar o con la última dosis/refuerzo hace más de 6 meses ⁶
Vacunas Totales Hasta La Fecha ³	7 días de positividad ²	13.1%	88%
vacuna / dosis de refuerzo dentro de los 6 meses			

Volúmenes De La Clínica Cotton O'Neil

Pruebas De Auto-Servicio Últimos 30 Días			
	208		Atención Primaria Mejorada Total
"Llame Antes De Irte" Volumen De La Línea Directa Últimos 30 Días			
546		2419	
Activo Pacientes De Atención Primaria Mejorados Últimos 30 Días			
106			

Salud De Los Miembros Del Equipo

Casos Activos Corriente	Proveedor	6
	Empleado	65

1 - Esta métrica es acumulativa pandémica desde Marzo de 2020

2 - Esta métrica corresponde a los 7 días anteriores.

3 - Esta métrica es acumulativa para todas las dosis dadas.

4 - Vacunados incluye a todos los individuos completamente vacunados- 14 días desde la última dosis

5 - COVID-19 Admisiones últimos 90 días

6 - Pruebas positivas de COVID-19 últimos 30 días