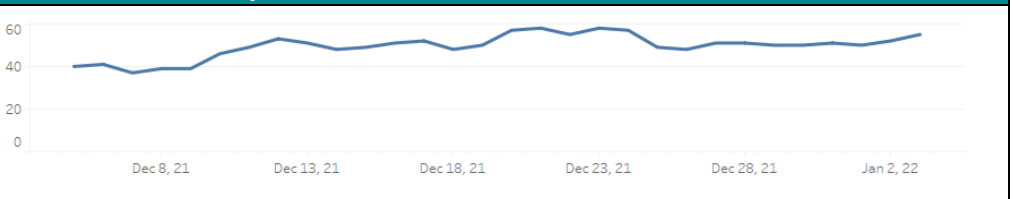
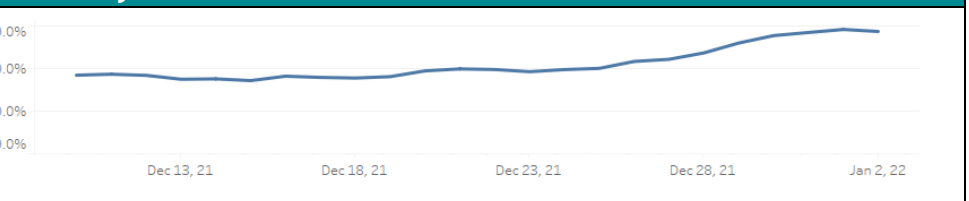


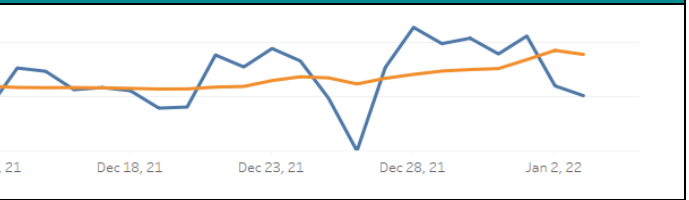
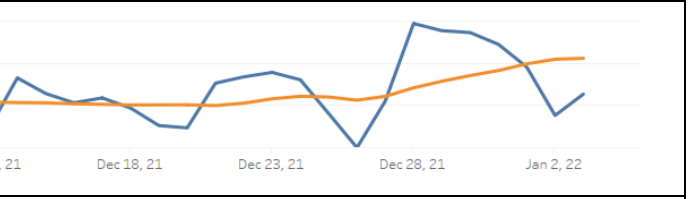
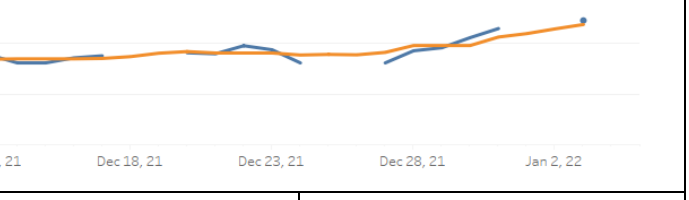
Volúmenes Hospitalarios de COVID-19

Volumen de Pacientes Hospitalizados por COVID-19 Los últimos 30 días				
	<p>Pacientes Hospitalizados Corriente Con COVID-19</p> <h1>55</h1>		<p>Porcentaje de admisiones de COVID-19 sin vacunar o con la última dosis hace más de 6 meses⁵</p> <h1>93%</h1>	
El Día Anterior	Descargas	6	Total ¹ Hospitalizados	3091
	Muertes	0	Total Recuperado	2717
			Total De Muertes	319

Pruebas y Vacunaciones De COVID-19

Pruebas Positivas De COVID-19 Los Últimos 30 Días			
	<p>Vacunas Totales Hasta La Fecha³</p> <h1>98330</h1>		<p>Porcentaje de casos positivos sin vacunar o con la última dosis/refuerzo hace más de 6 meses⁶</p> <h1>87%</h1>
<p>7 días de positividad²</p> <h1>28.8%</h1>			
<p>vacuna / dosis de refuerzo dentro de los 6 meses</p> <h1>17.5%</h1>			

Volúmenes De La Clínica Cotton O'Neil

Pruebas De Auto-Servicio Últimos 30 Días			
	<p>"Llame Antes De Irte" Volumen De La Línea Directa Últimos 30 Días</p> 		
Activo Pacientes De Atención Primaria Mejorados Últimos 30 Días			
	Pruebas De Auto-Servicio Corriente	102	Atención Primaria Mejorada Total
Llame Antes De Irte Corriente	254		
Atención Primaria Mejorada Corriente	123		

Salud De Los Miembros Del Equipo

Casos Activos Corriente	Proveedor	6
	Empleado	83

1 - Esta métrica es acumulativa pandémica desde Marzo de 2020

2 - Esta métrica corresponde a los 7 días anteriores.

3 - Esta métrica es acumulativa para todas las dosis dadas.

4 - Vacunados incluye a todos los individuos completamente vacunados- 14 días desde la última dosis

5 - COVID-19 Admisiones últimos 90 días

6 - Pruebas positivas de COVID-19 últimos 30 días