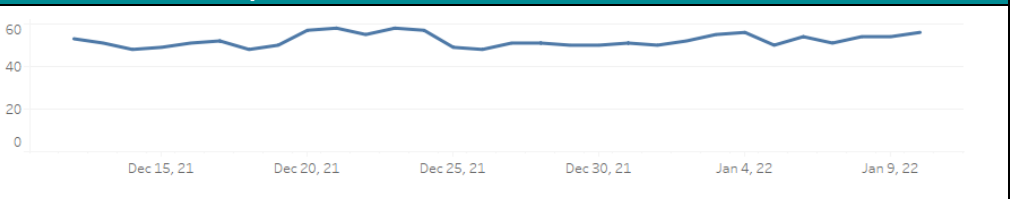



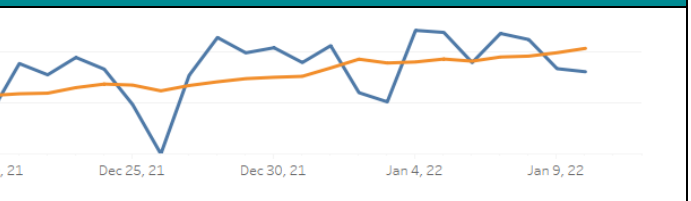
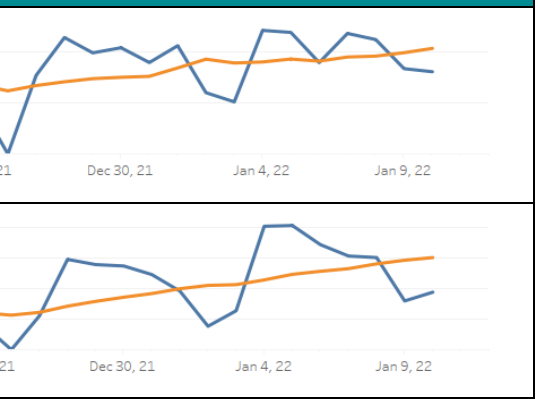
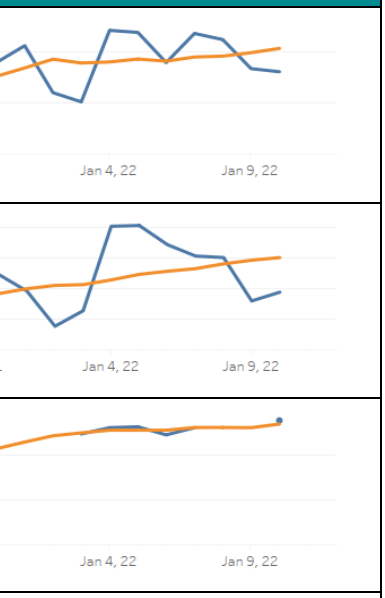
### Volúmenes Hospitalarios de COVID-19

Volumen de Pacientes Hospitalizados por COVID-19 Los últimos 30 días				
Pacientes Hospitalizados Corriente Con COVID-19	<b>56</b>	Porcentaje de admisiones de COVID-19 sin vacunar o con la última dosis hace más de 6 meses <sup>5</sup>	<b>94%</b>	
El Día Anterior	Descargas	<b>9</b>	Total <sup>1</sup> Hospitalizados	<b>3169</b>
	Muertes	<b>0</b>	Total Recuperado	<b>2787</b>
			Total De Muertes	<b>326</b>

### Pruebas y Vacunaciones De COVID-19

Pruebas Positivas De COVID-19 Los Últimos 30 Días			
Vacunas Totales Hasta La Fecha <sup>3</sup>	<b>98805</b>	Porcentaje de casos positivos sin vacunar o con la última dosis/refuerzo hace más de 6 meses <sup>6</sup>	<b>82%</b>
7 días de positividad <sup>2</sup>	<b>38.4%</b>		
vacuna / dosis de refuerzo dentro de los 6 meses	<b>26.1%</b>		

### Volúmenes De La Clínica Cotton O'Neil

Pruebas De Auto-Servicio Últimos 30 Días			
"Llame Antes De Irte" Volumen De La Línea Directa Últimos 30 Días			
Activo Pacientes De Atención Primaria Mejorados Últimos 30 Días			
Pruebas De Auto-Servicio Corriente	<b>161</b>	Atención Primaria Mejorada Total	<b>2704</b>
Llame Antes De Irte Corriente	<b>375</b>		
Atención Primaria Mejorada Corriente	<b>138</b>		

### Salud De Los Miembros Del Equipo

Casos Activos Corriente	Proveedor	<b>14</b>
	Empleado	<b>179</b>

1 - Esta métrica es acumulativa pandémica desde Marzo de 2020

2 - Esta métrica corresponde a los 7 días anteriores.

3 - Esta métrica es acumulativa para todas las dosis dadas.

4 - Vacunados incluye a todos los individuos completamente vacunados> 14 días desde la última dosis

5 - COVID-19 Admisiones últimos 90 días

6 - Pruebas positivas de COVID-19 últimos 30 días