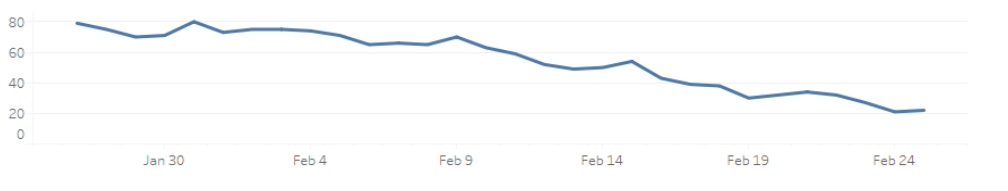
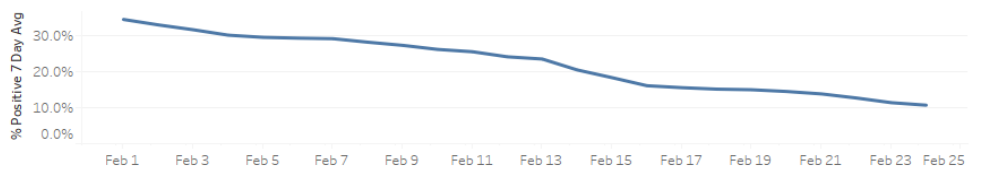


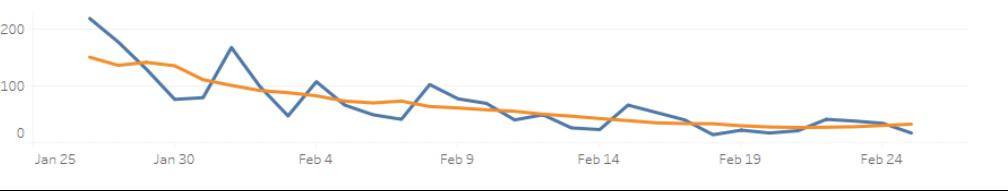
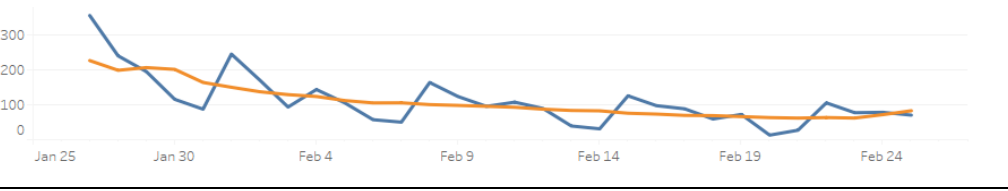
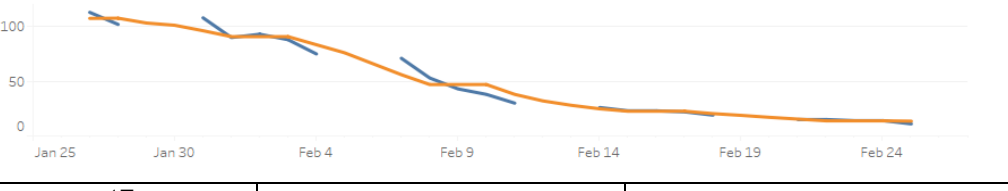
Volúmenes Hospitalarios de COVID-19

Volumen de Pacientes Hospitalizados por COVID-19 Los últimos 30 días			
	22		Porcentaje de admisiones de COVID-19 sin vacunar o con la última dosis hace más de 6 meses ⁵
El Día Anterior	Descargas	10	Total ¹ Hospitalizados
	Muertes	1	Total Recuperado
			Total De Muertes
			3775
			3375
			378

Pruebas y Vacunaciones De COVID-19

Pruebas Positivas De COVID-19 Los últimos 30 días			
	101675		Porcentaje de casos positivos sin vacunar o con la última dosis/refuerzo hace más de 6 meses ⁶
Vacunas Totales Hasta La Fecha ³	101675	68%	
7 días de positividad ²	10.6%		
vacuna / dosis de refuerzo dentro de los 6 meses	9.4%		

Volúmenes De La Clínica Cotton O'Neil

Pruebas De Auto-Servicio Últimos 30 Días			
	17		3488
"Llame Antes De Irte" Volumen De La Línea Directa Últimos 30 Días			
Activo Pacientes De Atención Primaria Mejorados Últimos 30 Días			
Pruebas De Auto-Servicio Corriente	17	Atención Primaria Mejorada Total	
Llame Antes De Irte Corriente	70		
Atención Primaria Mejorada Corriente	11		

Salud De Los Miembros Del Equipo

Casos Activos Corriente	Proveedor	3
	Empleado	20

1 - Esta métrica es acumulativa pandémica desde Marzo de 2020

2 - Esta métrica corresponde a los 7 días anteriores.

3 - Esta métrica es acumulativa para todas las dosis dadas.

4 - Vacunados incluye a todos los individuos completamente vacunados > 14 días desde la última dosis

5 - COVID-19 Admisiones últimos 90 días

6 - Pruebas positivas de COVID-19 últimos 30 días