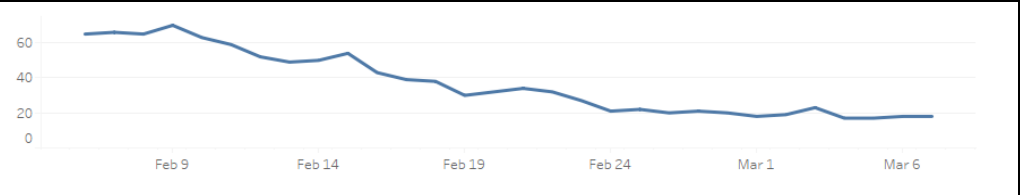
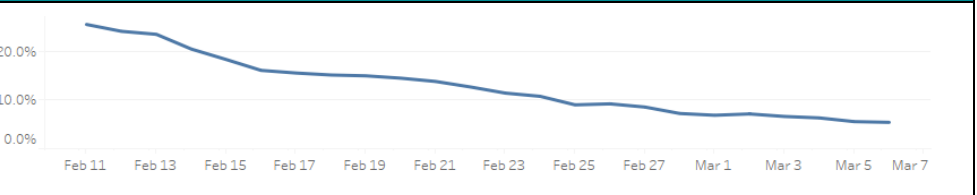


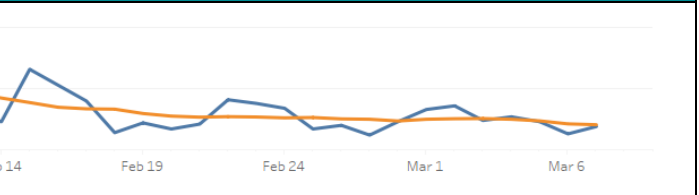
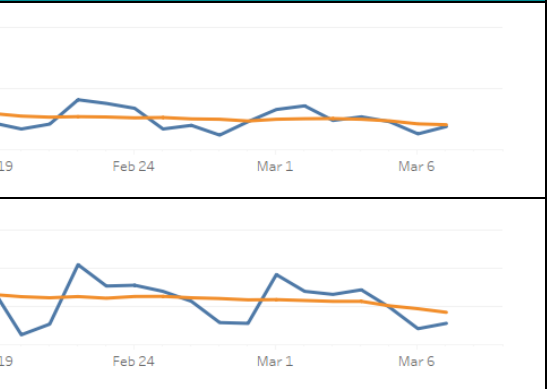
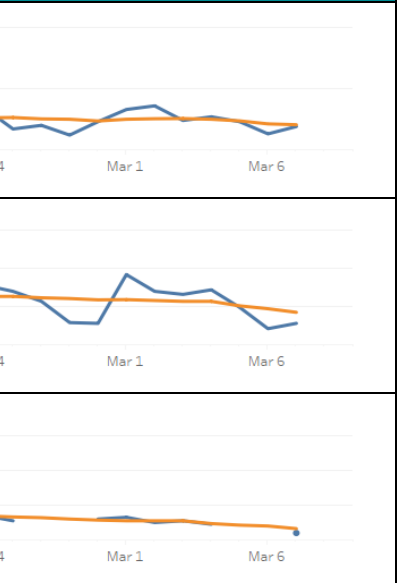
## Volúmenes Hospitalarios de COVID-19

Volumen de Pacientes Hospitalizados por COVID-19 Los últimos 30 días				
	Pacientes Hospitalizados Corriente Con COVID-19	<b>18</b>	Porcentaje de admisiones de COVID-19 sin vacunar o con la última dosis hace más de 6 meses <sup>5</sup>	<b>82%</b>
El Día Anterior	Descargas	5	Total <sup>1</sup> Hospitalizados	3851
	Muertes	1	Total Recuperado	3446
			Total De Muertes	387

## Pruebas y Vacunaciones De COVID-19

Pruebas Positivas De COVID-19 Los Últimos 30 Días			
	Vacunas Totales Hasta La Fecha <sup>3</sup>	<b>101873</b>	Porcentaje de casos positivos sin vacunar o con la última dosis/refuerzo hace más de 6 meses <sup>6</sup>
7 días de positividad <sup>2</sup>	5.4%		
vacuna / dosis de refuerzo dentro de los 6 meses	4.5%		

## Volúmenes De La Clínica Cotton O'Neil

Pruebas De Auto-Servicio Últimos 30 Días			
	"Llame Antes De Irte" Volumen De La Línea Directa Últimos 30 Días		
Activo Pacientes De Atención Primaria Mejorados Últimos 30 Días			
	Pruebas De Auto-Servicio Corriente	19	Atención Primaria Mejorada Total
Llame Antes De Irte Corriente	28		
Atención Primaria Mejorada Corriente	4		

## Salud De Los Miembros Del Equipo

Casos Activos Corriente	Proveedor	2
	Empleado	7

1 - Esta métrica es acumulativa pandémica desde Marzo de 2020

2 - Esta métrica corresponde a los 7 días anteriores.

3 - Esta métrica es acumulativa para todas las dosis dadas.

4 - Vacunados incluye a todos los individuos completamente vacunados > 14 días desde la última dosis

5 - COVID-19 Admisiones últimos 90 días

6 - Pruebas positivas de COVID-19 últimos 30 días