
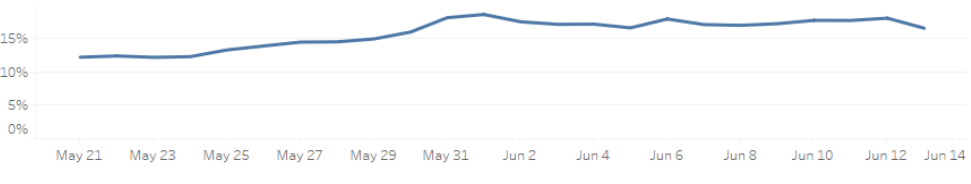


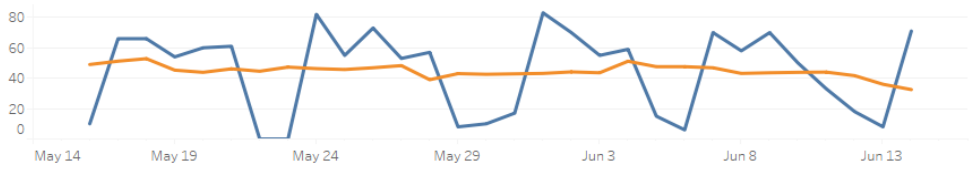
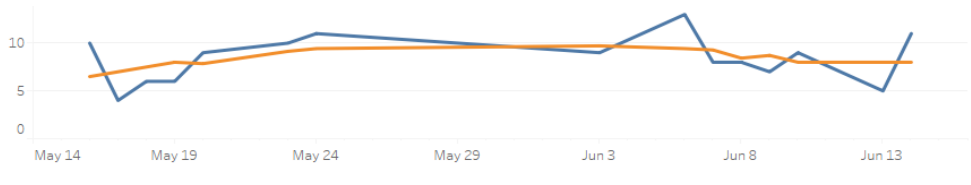
## Volúmenes Hospitalarios de COVID-19

Volumen de Pacientes Hospitalizados por COVID-19 Los últimos 30 días				
	<p>Pacientes Hospitalizados Corriente Con COVID-19</p> <p style="text-align: center; font-size: 2em;"><b>8</b></p> <p>Porcentaje de admisiones de COVID-19 sin vacunar o con la última dosis hace más de 6 meses<sup>5</sup></p> <p style="text-align: right; font-size: 2em;"><b>74%</b></p>			
Semana Anterior	Descargas	17	Total <sup>1</sup> Hospitalizados	4056
	Muertes	0	Total Recuperado	3654
			Total De Muertes	394

## Pruebas y Vacunaciones De COVID-19

Pruebas Positivas De COVID-19 Los Últimos 30 Días			
	<p>Vacunas Totales Hasta La Fecha<sup>3</sup></p> <p style="text-align: center; font-size: 1.5em;"><b>104910</b></p> <p>7 días de positividad<sup>2</sup></p> <p style="text-align: center; font-size: 1.5em;"><b>16.6%</b></p> <p>Porcentaje de casos positivos sin vacunar o con la última dosis/refuerzo hace más de 6 meses<sup>6</sup></p> <p style="text-align: right; font-size: 2em;"><b>79%</b></p>		

## Volúmenes De La Clínica Cotton O'Neil

"Llame Antes De Irte" Volumen De La Línea Directa Últimos 30 Días			
	<p>Activo Pacientes De Atención Primaria Mejorados Últimos 30 Días</p> 		
Llame Antes De Irte Corriente	71	Atención Primaria Mejorada Total	3617
Atención Primaria Mejorada Corriente	11		

## Salud De Los Miembros Del Equipo

Casos Activos Corriente	Proveedor	4
	Empleado	19

1 - Esta métrica es acumulativa pandémica desde Marzo de 2020

2 - Esta métrica corresponde a los 7 días anteriores.

3 - Esta métrica es acumulativa para todas las dosis dadas.

4 - Vacunados incluye a todos los individuos completamente vacunados > 14 días desde la última dosis

5 - COVID-19 Admisiones últimos 90 días

6 - Pruebas positivas de COVID-19 últimos 30 días