



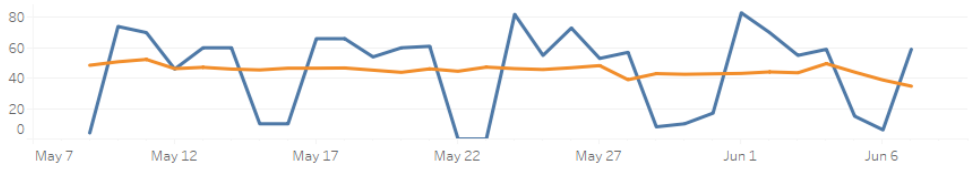
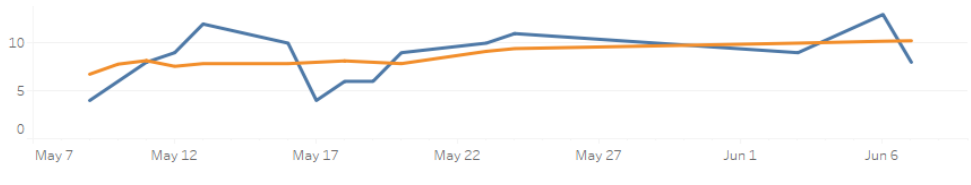
Volúmenes Hospitalarios de COVID-19

Volumen de Pacientes Hospitalizados por COVID-19 Los últimos 30 días			
	13		Porcentaje de admisiones de COVID-19 sin vacunar o con la última dosis hace más de 6 meses ⁵
Pacientes Hospitalizados Corriente Con COVID-19			71%
	Descargas	14	Total ¹ Hospitalizados
	Muertes	1	Total Recuperado
Semana Anterior			Total De Muertes
			394

Pruebas y Vacunaciones De COVID-19

Pruebas Positivas De COVID-19 Los Últimos 30 Días			
	104738		Porcentaje de casos positivos sin vacunar o con la última dosis/refuerzo hace más de 6 meses ⁶
Vacunas Totales Hasta La Fecha ³			76%
7 días de positividad ²	17.8%		

Volúmenes De La Clínica Cotton O'Neil

"Llame Antes De Irte" Volumen De La Línea Directa Últimos 30 Días			
	59		Atención Primaria Mejorada Total
Atención Primaria Mejorada Corriente	8		
Activo Pacientes De Atención Primaria Mejorados Últimos 30 Días			
			3593

Salud De Los Miembros Del Equipo

Casos Activos Corriente	Proveedor	2
	Empleado	18

1 - Esta métrica es acumulativa pandémica desde Marzo de 2020

2 - Esta métrica corresponde a los 7 días anteriores.

3 - Esta métrica es acumulativa para todas las dosis dadas.

4 - Vacunados incluye a todos los individuos completamente vacunados > 14 días desde la última dosis

5 - COVID-19 Admisiones últimos 90 días

6 - Pruebas positivas de COVID-19 últimos 30 días