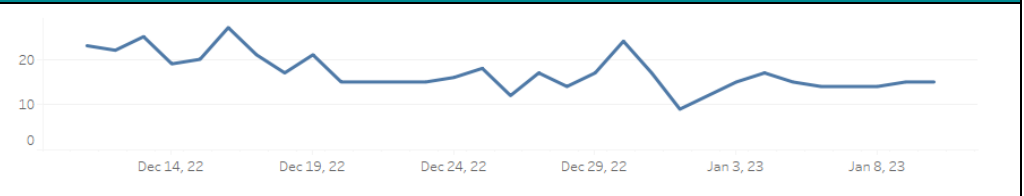
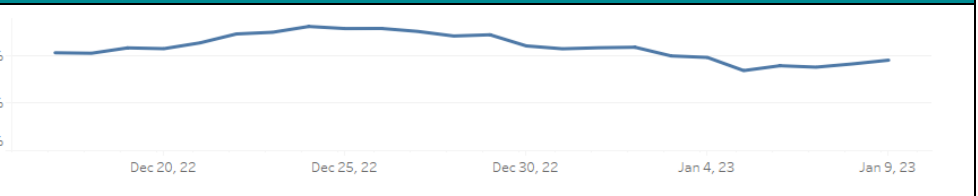


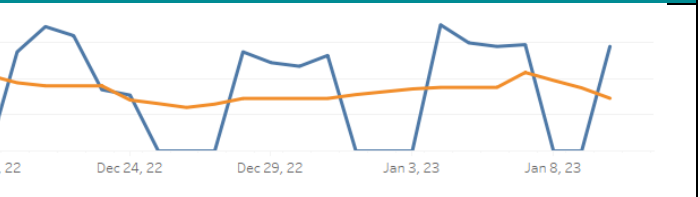
Volúmenes Hospitalarios de COVID-19

Volumen de Pacientes Hospitalizados por COVID-19 Los últimos 30 días				
	15		Porcentaje de admisiones de COVID-19 sin vacunar o con la última dosis hace más de 6 meses ⁵	
Semana Anterior	Descargas	20	Total ¹ Hospitalizados	4813
	Muertes	0	Total Recuperado	4380
			Total De Muertes	418

Pruebas y Vacunaciones De COVID-19

Pruebas Positivas De COVID-19 Los Últimos 30 Días			
	111250		Porcentaje de casos positivos sin vacunar o con la última dosis/refuerzo hace más de 6 meses ⁶
Vacunas Totales Hasta La Fecha ³	9.5%	97%	
7 días de positividad ²			

Volúmenes De La Clínica Cotton O'Neil

"Llame Antes De Irte" Volumen De La Línea Directa Últimos 30 Días			
	58		Atención Primaria Mejorada Total
Activo Pacientes De Atención Primaria Mejorados Últimos 30 Días	5	3832	
Llame Antes De Irte Corriente			
Atención Primaria Mejorada Corriente			

Salud De Los Miembros Del Equipo

Casos Activos Corriente	Proveedor	2
	Empleado	17

1 - Esta métrica es acumulativa pandémica desde Marzo de 2020

2 - Esta métrica corresponde a los 7 días anteriores.

3 - Esta métrica es acumulativa para todas las dosis dadas.

4 - Vacunados incluye a todos los individuos completamente vacunados > 14 días desde la última dosis

5 - COVID-19 Admisiones últimos 90 días

6 - Pruebas positivas de COVID-19 últimos 30 días