
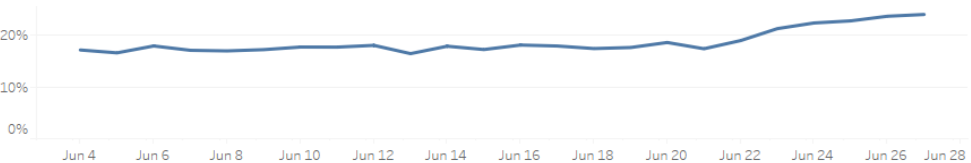


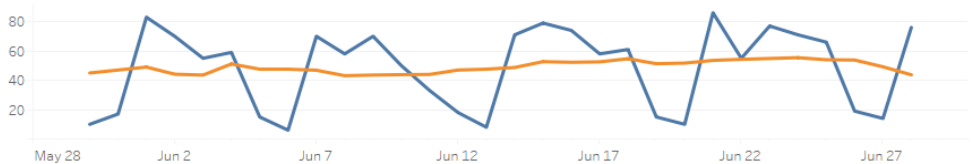
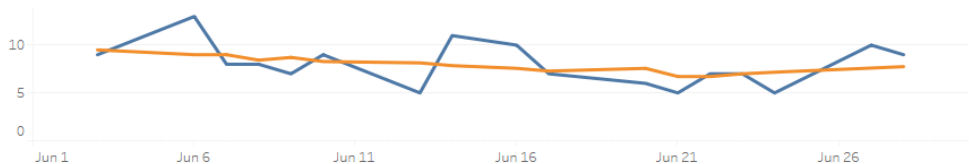
Volúmenes Hospitalarios de COVID-19

Volumen de Pacientes Hospitalizados por COVID-19 Los últimos 30 días			
	5		Porcentaje de admisiones de COVID-19 sin vacunar o con la última dosis hace más de 6 meses ⁵
Semana Anterior	Descargas	19	Total ¹ Hospitalizados
	Muertes	1	Total Recuperado
			Total De Muertes
			4089
			3689
			395

Pruebas y Vacunaciones De COVID-19

Pruebas Positivas De COVID-19 Los Últimos 30 Días			
	105163		Porcentaje de casos positivos sin vacunar o con la última dosis/refuerzo hace más de 6 meses ⁶
Vacunas Totales Hasta La Fecha ³	105163	82%	
7 días de positividad ²	24.0%		

Volúmenes De La Clínica Cotton O'Neil

"Llame Antes De Irte" Volumen De La Línea Directa Últimos 30 Días			
	76		Atención Primaria Mejorada Total
Activo Pacientes De Atención Primaria Mejorados Últimos 30 Días			3643
Llame Antes De Irte Corriente	76		
Atención Primaria Mejorada Corriente	9		

Salud De Los Miembros Del Equipo

Casos Activos Corriente	Proveedor	2
	Empleado	37

1 - Esta métrica es acumulativa pandémica desde Marzo de 2020

2 - Esta métrica corresponde a los 7 días anteriores.

3 - Esta métrica es acumulativa para todas las dosis dadas.

4 - Vacunados incluye a todos los individuos completamente vacunados > 14 días desde la última dosis

5 - COVID-19 Admisiones últimos 90 días

6 - Pruebas positivas de COVID-19 últimos 30 días