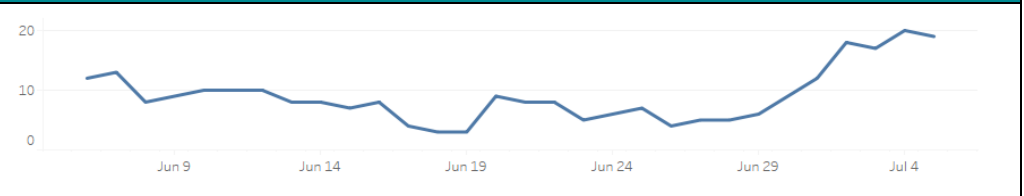


Volúmenes Hospitalarios de COVID-19

Volumen de Pacientes Hospitalizados por COVID-19 Los últimos 30 días			
	19		Porcentaje de admisiones de COVID-19 sin vacunar o con la última dosis hace más de 6 meses ⁵
Semana Anterior	Descargas	10	Total ¹ Hospitalizados
	Muertes	1	Total Recuperado
			Total De Muertes

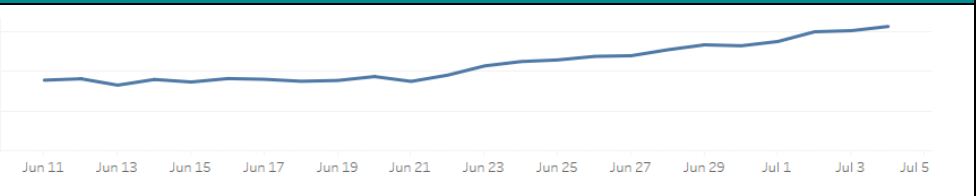
77%

4114

3699

396

Pruebas y Vacunaciones De COVID-19

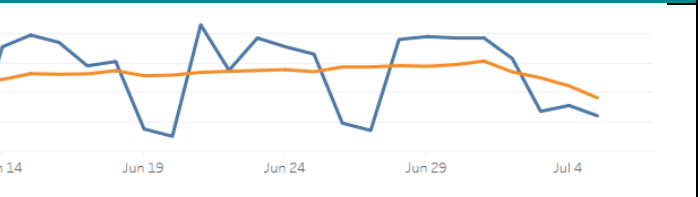
Pruebas Positivas De COVID-19 Los Últimos 30 Días			
	Vacunas Totales Hasta La Fecha ³		Porcentaje de casos positivos sin vacunar o con la última dosis/refuerzo hace más de 6 meses ⁶
7 días de positividad ²			

105281

31.2%

87%

Volúmenes De La Clínica Cotton O'Neil

"Llame Antes De Irte" Volumen De La Línea Directa Últimos 30 Días			
	Activo Pacientes De Atención Primaria Mejorados Últimos 30 Días		Atención Primaria Mejorada Total
Llame Antes De Irte Corriente	24	3650	
Atención Primaria Mejorada Corriente	7		

3650

Salud De Los Miembros Del Equipo

Casos Activos Corriente	Proveedor	2
	Empleado	30

1 - Esta métrica es acumulativa pandémica desde Marzo de 2020

2 - Esta métrica corresponde a los 7 días anteriores.

3 - Esta métrica es acumulativa para todas las dosis dadas.

4 - Vacunados incluye a todos los individuos completamente vacunados > 14 días desde la última dosis

5 - COVID-19 Admisiones últimos 90 días

6 - Pruebas positivas de COVID-19 últimos 30 días