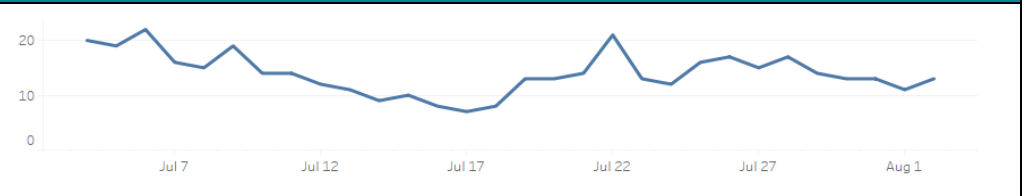


Volúmenes Hospitalarios de COVID-19

Volumen de Pacientes Hospitalizados por COVID-19 Los últimos 30 días			
	13		Porcentaje de admisiones de COVID-19 sin vacunar o con la última dosis hace más de 6 meses ⁵
Semana Anterior	Descargas	28	Total ¹ Hospitalizados
	Muertes	0	Total Recuperado
			Total De Muertes

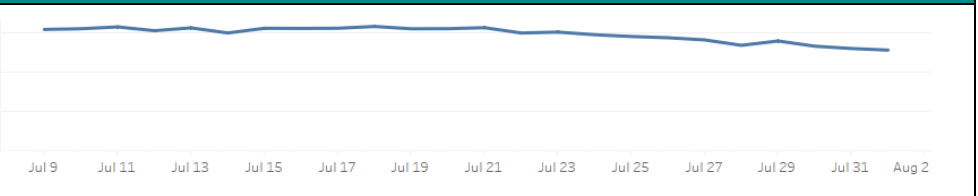
86%

4222

3811

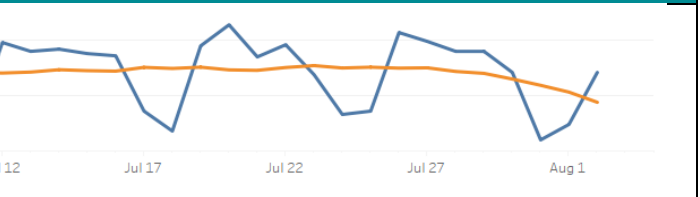
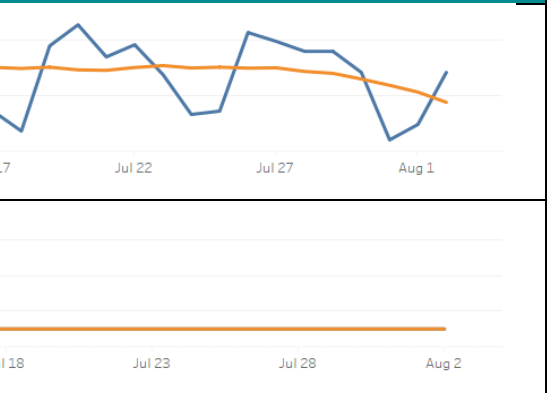
398

Pruebas y Vacunaciones De COVID-19

Pruebas Positivas De COVID-19 Los Últimos 30 Días			
	105906		Porcentaje de casos positivos sin vacunar o con la última dosis/refuerzo hace más de 6 meses ⁶
Vacunas Totales Hasta La Fecha ³	25.6%	91%	
7 días de positividad ²			

91%

Volúmenes De La Clínica Cotton O'Neil

"Llame Antes De Irte" Volumen De La Línea Directa Últimos 30 Días			
	71		Atención Primaria Mejorada Total
Activo Pacientes De Atención Primaria Mejorados Últimos 30 Días			
Llame Antes De Irte Corriente	1	3657	
Atención Primaria Mejorada Corriente			

3657

Salud De Los Miembros Del Equipo

Casos Activos Corriente	Proveedor	6
	Empleado	59

1 - Esta métrica es acumulativa pandémica desde Marzo de 2020

2 - Esta métrica corresponde a los 7 días anteriores.

3 - Esta métrica es acumulativa para todas las dosis dadas.

4 - Vacunados incluye a todos los individuos completamente vacunados > 14 días desde la última dosis

5 - COVID-19 Admisiones últimos 90 días

6 - Pruebas positivas de COVID-19 últimos 30 días