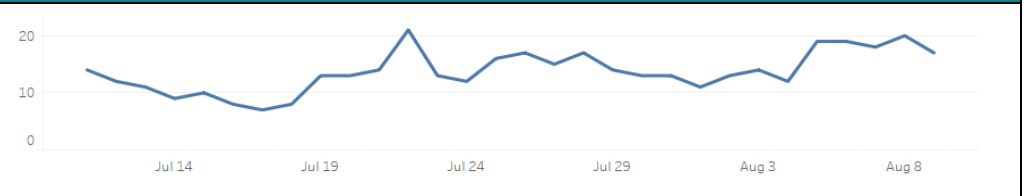
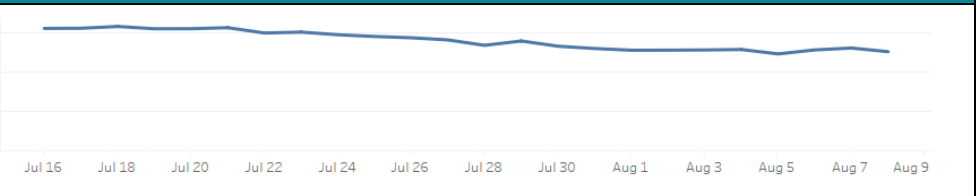


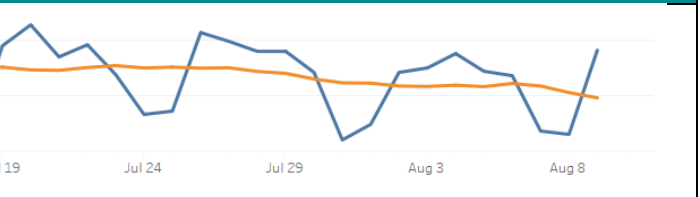

Volúmenes Hospitalarios de COVID-19

Volumen de Pacientes Hospitalizados por COVID-19 Los últimos 30 días				
	17		Porcentaje de admisiones de COVID-19 sin vacunar o con la última dosis hace más de 6 meses ⁵	
Semana Anterior	Descargas	28	Total ¹ Hospitalizados	4254
	Muertes	0	Total Recuperado	3839
			Total De Muertes	398

Pruebas y Vacunaciones De COVID-19

Pruebas Positivas De COVID-19 Los Últimos 30 Días				
	Vacunas Totales Hasta La Fecha ³ 7 días de positividad ²		Porcentaje de casos positivos sin vacunar o con la última dosis/refuerzo hace más de 6 meses ⁶	
		106093	25.2%	91%

Volúmenes De La Clínica Cotton O'Neil

"Llame Antes De Irte" Volumen De La Línea Directa Últimos 30 Días			
	Activo Pacientes De Atención Primaria Mejorados Últimos 30 Días		
Llame Antes De Irte Corriente	91	Atención Primaria Mejorada Total	3657
Atención Primaria Mejorada Corriente	1		

Salud De Los Miembros Del Equipo

Casos Activos Corriente	Proveedor	7
	Empleado	58

1 - Esta métrica es acumulativa pandémica desde Marzo de 2020

2 - Esta métrica corresponde a los 7 días anteriores.

3 - Esta métrica es acumulativa para todas las dosis dadas.

4 - Vacunados incluye a todos los individuos completamente vacunados > 14 días desde la última dosis

5 - COVID-19 Admisiones últimos 90 días

6 - Pruebas positivas de COVID-19 últimos 30 días