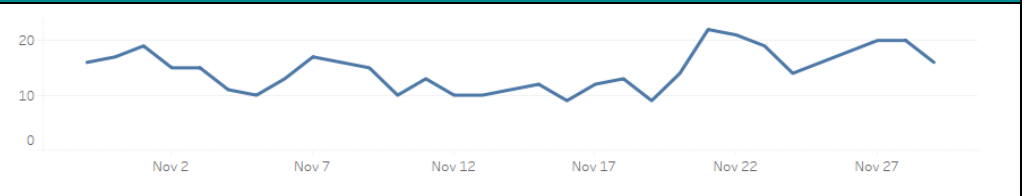
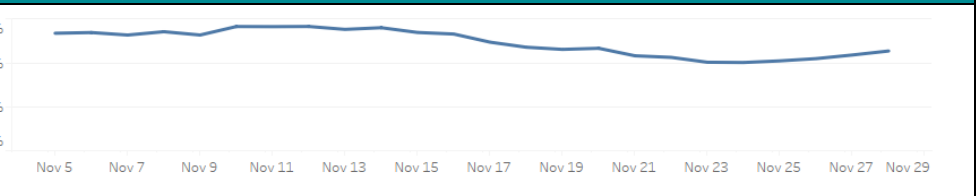


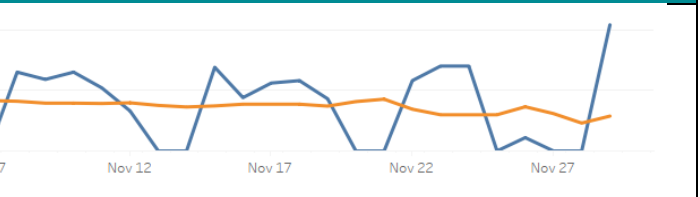
Volúmenes Hospitalarios de COVID-19

Volumen de Pacientes Hospitalizados por COVID-19 Los últimos 30 días				
	16		Porcentaje de admisiones de COVID-19 sin vacunar o con la última dosis hace más de 6 meses ⁵	
Semana Anterior	Descargas	26	Total ¹ Hospitalizados	4653
	Muertes	1	Total Recuperado	4225
			Total De Muertes	412

Pruebas y Vacunaciones De COVID-19

Pruebas Positivas De COVID-19 Los Últimos 30 Días			
	11.4%		Porcentaje de casos positivos sin vacunar o con la última dosis/refuerzo hace más de 6 meses ⁶
Vacunas Totales Hasta La Fecha ³	106525	97%	
7 días de positividad ²	11.4%		

Volúmenes De La Clínica Cotton O'Neil

"Llame Antes De Irte" Volumen De La Línea Directa Últimos 30 Días			
	104		Atención Primaria Mejorada Total
Activo Pacientes De Atención Primaria Mejorados Últimos 30 Días	2		3782
Llame Antes De Irte Corriente	104		
Atención Primaria Mejorada Corriente	2		

Salud De Los Miembros Del Equipo

Casos Activos Corriente	Proveedor	
	Empleado	

1 - Esta métrica es acumulativa pandémica desde Marzo de 2020

2 - Esta métrica corresponde a los 7 días anteriores.

3 - Esta métrica es acumulativa para todas las dosis dadas.

4 - Vacunados incluye a todos los individuos completamente vacunados > 14 días desde la última dosis

5 - COVID-19 Admisiones últimos 90 días

6 - Pruebas positivas de COVID-19 últimos 30 días