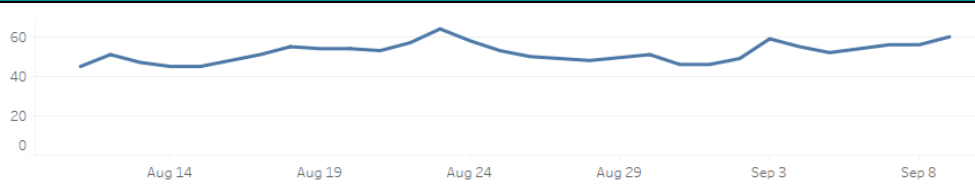
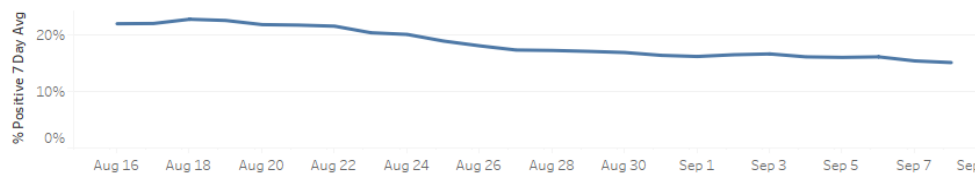
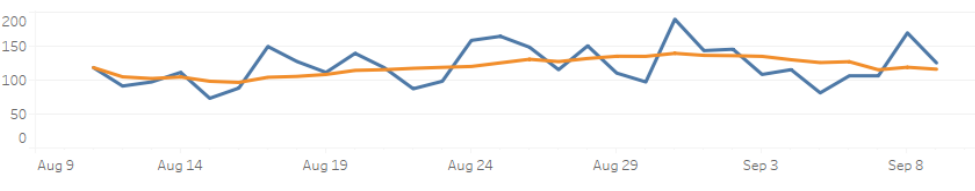
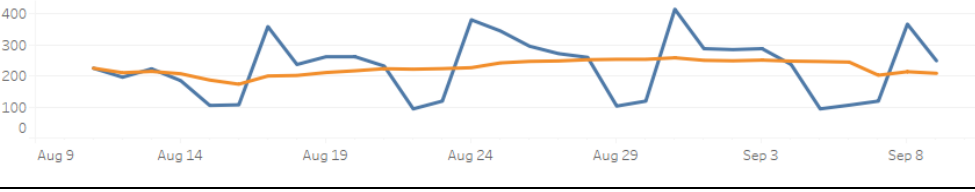
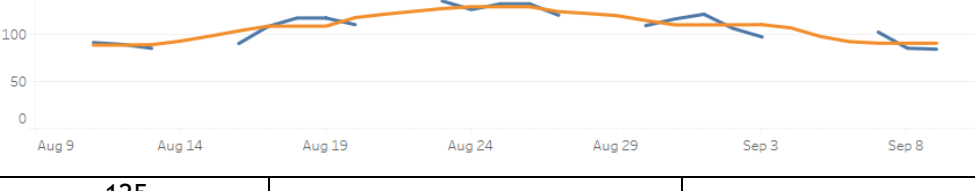


Volúmenes Hospitalarios de COVID-19				
Volumen de Pacientes Hospitalizados por COVID-19 Los últimos 30 días				
	Pacientes Hospitalizados Corriente Con COVID-19	<b>60</b>	Porcentaje de Pacientes Hospitalizados sin Vacunar	<b>87%</b>
El Día Anterior	Discharges	5	Total <sup>1</sup> Hospitalizados	2408
	Muertes	0	Total Recuperado	2097
			Total De Muertes	251

Pruebas y Vacunaciones De COVID-19			
Pruebas Positivas De COVID-19 Los Últimos 30 Días			
	Total Vacunas Hasta La Fecha <sup>3</sup>	<b>88486</b>	
Pruebas Positivas Los Últimos 7 Días	<b>15.0%</b>	Porcentaje de Casos Positivos sin Vacunar	<b>78%</b>

Volúmenes De La Clínica Cotton O'Neil			
Pruebas De Auto-Servicio Últimos 30 Días			
	"Llame Antes De Irte" Volumen De La Línea Directa Últimos 30 Días		
Activo Pacientes De Atención Primaria Mejorados Últimos 30 Días			
	Pruebas De Auto-Servicio Corriente	125	Atención Primaria Mejorada Total
Llame Antes De Irte Corriente	249		
Atención Primaria Mejorada Corriente	84		

Salud De Los Miembros Del Equipo		
Casos Activos Corriente	Proveedor	0
	Empleado	51

1 - Esta métrica es acumulativa pandémica desde Marzo de 2020

2 - Esta métrica corresponde a los 7 días anteriores. Por ejemplo, el promedio de 7 días considerado para el 9/5/2020 sería 8/29/2020-9/4/2020.

3 - Esta métrica es acumulativa para la 1ª y 2ª dosis.

4 - Vacunados incluye a todos los individuos completamente vacunados > 14 días desde la última dosis